

ØKONOMISK
RAPPORT

2024

for Stavanger-regionen

41 prosent av overskuddet fra Stavanger-regionen

2023 ble det nest mest lønnsomme året noen gang for Stavanger-regionen – selv om det samlede driftsresultatet fra alle virksomheter med hovedkontor her mer enn halverte seg fra året før.

20 prosent av omsetningen og 41 prosent av overskuddet til alt privat næringsliv kom fra Stavanger-regionen i 2023. Som alltid er det energibransjen som preger de store tallene, med Equinor i førerretet. Som konsern sto Equinor alene for rundt halvparten av omsetningen og nesten halvparten av overskuddet. Omsetningen for regionen samlet ble på 2154 milliarder kroner, sammenlignet med 3076 milliarder året før. Dette er fortsatt høyere enn i gullårene fra 2010 og 2014, da det toppet seg med 2046 milliarder i 2012 – omregnet til dagens kroneverdi.

Lønnsomheten faller naturligvis

også fra 2022, men er fortsatt nest best noen gang, etter at regionen, inkludert energibransjen, fikk et samlet driftsresultat på 766 milliarder kroner i 2023. Det er et steg ned fra 1486 milliarder i 2022, men likevel svært sterkt. Fortsatt god aktivitet innen energibransjen, i kombinasjon med relativt høye energipriser og en svak krone – er mye av forklaringen.

Dersom vi fordeler det hele etter hvilken kommune selskapene har ansatte og aktivitet i, viser tilsvarende tall 1983 milliarder kroner i omsetning og 784 milliarder kroner i positivt driftsresultat. Ser vi bort fra energibransjen, havner

omsetningen på 568 milliarder kroner og 62 milliarder i pluss. Det siste faktisk bedre enn toppåret 2022, noe som indikerer at det breie næringslivet gikk noe bedre i 2023.

I Næringsforeningens konjunkturbarometer for 2024, som vi også i år har utarbeidet i forbindelse med Økonomisk Rapport, ser vi at bedriftene ser litt mer positivt på framtiden enn de gjorde for ett år siden. I fjor var det 47,3 prosent som trodde på høyere omsetning neste år, 39,6 trodde på bedre lønnsomhet, 32,8 prosent sa de vil øke antallet ansatte – og 30,8 prosent sa de så mer positivt på framtiden på vegne av egen virksomhet enn ved inngangen til året.

I år er det 50,8 prosent som forventer høyere omsetning, 45,9 prosent tror på bedre lønnsomhet, 31,7 prosent vil ansette flere – og 39,2 prosent ser generelt mer positivt på framtiden på vegne av sin bedrift. Det er merkbart bedre enn i fjor, der særlig synet på egen lønnsomhet og den generelt høyere framtidsoptimismen gjør et lite byks – sammenlignet med svarene fra i fjor høst.

Totalt over tre millioner regnskap fra

Arbeidsledigheten



1,8%

Tall fra NAV som viser ledigheten ved utgangen av oktober 2024.

Boligprisene



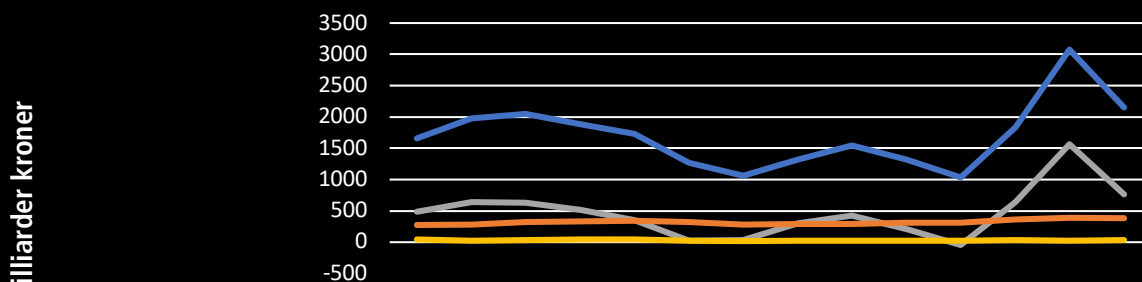
+8,1%

* Tall fra Eiendom Norge, som viser utviklingen siste 12 måneder ved utgangen av oktober 2024 for storbyområdet Stavanger.

Samlede regnskapstall for Stavanger-regionen 2023

2023 | Omsetning: 2 154 164 359 000 kr | Driftsresultat: 765 980 484 000 kr | Antall ansatte: 174 552 | Antall selskaper: 26 322

Omsetning og driftsresultat i Stavanger-regionen



Indeks: 114 (-49) *

Tallene er hentet fra Foretaksregisteret og viser hele Stavanger-regionen samlet, inkludert Ryfylke, Jæren og Dalane. Tallene er inflasjonsjusterte.

	2010	2011	2012	2013	2014	2015	2016	2017	2018	2019	2020	2021	2022	2023
Omsetning	1658	1972	2046	1884	1725	1271	1063	1317	1543	1317	1035	1838	3076	2154
Driftsresultat	486	636	632	520	355	25	36	298	421	213	-44	645	1565	766
Omsetning eks energiselskap	275	285	322	330	338	320	284	286	295	315	316	358	390	379
Driftsresultat eks energiselskap	39	27	36	40	45	27	18	20	21	24	21	33	27	38

* Indeksen er satt til 100 basert på et snitt av årene 2008 til 2010, og viser den relative utviklingen i omsetningen. Tallet i parentes viser endringen siste år.

alle selskaper i hele landet siden 2008, er med på å danne grunnlagene for tallene vi presenterer. Vi viser på den måten strukturene og gir deg et grundig bilde av utviklingen og hvor vi står – sammenlignet med resten av landet og de andre storbyene. Energi, i tillegg industri, bygg og anlegg – er som alltid de store driverne.

Når du leser tallene i Økonomisk rapport, vær oppmerksom på følgende:

- I de samlede tallene for Stavanger-regionen under ett og for hver bransje i vår region i perioden fra 2010 til 2023, vil regnskapstall og antall ansatte knyttes til det selskapet rapporterer.
- Alle tall er inflasjonsjusterte, med 2023 som utgangspunkt.
- Vi har også gjort en sammenligning de tre siste årene der omsetning er fordelt basert på antall ansatte i hver enkel kommune i landet. Det gir et bedre bilde av reell verdiskaping – men vil aldri være 100 prosent korrekt.
- Strukturelle endringer, som bytte av hovedkontor eller annen endring av selskapsstruktur, kan påvirke tallene.
- Bransjene er inndelt etter næringskodene som benyttes av Brønnøysundregistrene.
- Offentlig virksomhet er unntatt fra tallene, men ikke aksjeselskaper eller annen kommersiell virksomhet som er helt eller delvis eid av det offentlige.
- Stavanger-regionen er definert som dekningsområdet til Næringsforeningen, som inkluderer de fleste kommunene i Ryfylke, på Nord-Jæren, Jæren og i Dalane.
- Storbyområdet Stavanger er definert som kommunene Stavanger, Sandnes, Sola og Randaberg.



Stavanger-regionen samlet har hatt sitt nest beste år noen gang i 2023.

Norsk sokkel i 2024



256 mrd.

Tall fra SSB som viser forventede investeringer på norsk sokkel i 2024.

Flytrafikken

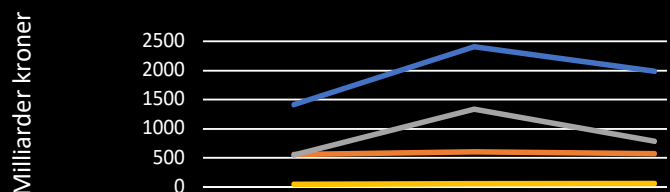


+1%

* Tall fra Avinor som viser utviklingen hittil i år ved utgangen av oktober 2024, sammenlignet med samme periode i fjor.

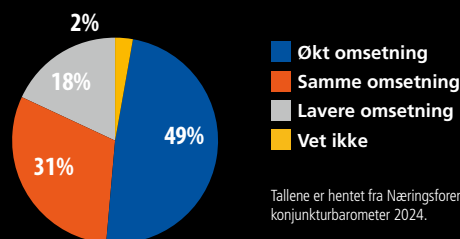
Justert omsetning og driftsresultat tre siste år

Tallene er hentet fra Foretaksregisteret og viser hele Stavanger-regionen samlet, inkludert Ryfylke, Jæren og Dalane. Tallene er inflasjonsjusterte, og i tillegg er tallene fordelt i henhold til reell aktivitet basert på antall ansatte i hver kommune.



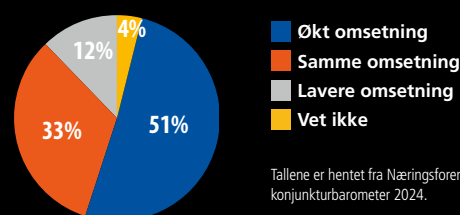
	2021	2022	2023
Omsetning	1411	2407	1983
Omsetning eks oljeselskap	559	604	568
Driftsresultat	547	1336	784
Driftsresultat eks oljeselskap	48	58	62

Dette tror bedriftene i Stavanger-regionen om omsetningen i 2024



Tallene er hentet fra Næringsforeningens konjunkturbarometer 2024.

Dette tror bedriftene i Stavanger-regionen om omsetningen i 2025



Tallene er hentet fra Næringsforeningens konjunkturbarometer 2024.

På topp i det meste

Storbyen Stavanger og Sandnes bidrar med den desidert høyeste verdiskapingen per innbygger i privat næringsliv med nesten 3,6 millioner kroner. Oslo følger på andreplass med 1,7 millioner kroner.

Den høyeste verdiskaping per innbygger, nest høyest om vi ser bort fra oljeselskapene, bank og finans og nesten like høy samlet verdiskaping som Oslo samlet – med langt færre innbyggere. Tallene i årets storby sammenligning imponerer, selv om bidraget fra olje- og gass nesten ble halvert i 2023 – og selv om vi fordeler omsetning og resultat der hvor selskapene har sine ansatte.

I 2023 bidro altså storbyen Stavanger og Sandnes med 3,6 millioner kroner i verdiskaping per innbygger, skyhøyt over Oslo med sine 1,7 millioner kroner. Bergen og Trondheim har henholdsvis rundt 700.000 kroner og vel 500.000 kroner.

Den enkle forklaringen på hvorfor Stavanger og Sandnes havner i en egen liga, handler selvsagt fortsatt om olje- og gassindustrien – eller enda mer spesifikt – de store operatørselskapene. Store deler av verdiskapingen stammer fra disse gigantene i norsk sammenheng, og da i særdeleshet Equinor.

Den like solide andreplassen går også i år til Oslo. I Oslo spiller olje- og gass en mindre rolle direkte, men betydelig indirekte gjennom bank og finans – som alene genererer over 50 prosent av verdiskapingskroner innen privat næringsliv i hovedstaden.



I storbyssammenligningen vår har vi som vanlig fordelt omsetningen til de ulike selskapene til der hvor de ansatte faktisk jobber, og slik forsøkt å ta høyde for at selskapene ikke har all sin aktivitet der omsetningen rapporteres. Alt etter hvordan selskapsstrukturen til det enkelte konsern og selskap er bygget opp, vil det nemlig variere mye om 100 prosent tilfaller et hovedkontor i en by eller kommune, eller om dette er delt opp i datterselskaper med regnskapsplikt. Men ofte vil mye bli rapportert inn fra og tilfalle hovedkontoret.

Innenfor olje- og gassindustrien vil derfor Stavanger-regionen få ufortjent mye av omsetning og verdiskapingen. Tilsvarende effekt, som også i 2023 var sterkt positiv, får Oslo når det gjelder bank og finans – og en rekke andre bransjer. Det sier mye om strukturer og hvordan det går med bedriftene i et område, men gir et skjevt bilde av verdiskaping og aktivitet.

Med god hjelp fra Asplan Viak, har vi derfor bearbeidet regnskapstallene og fordelt dem basert på hvor selskapene har sine ansatte, siden dette er tall som er tilgjengelige. Dette vil dermed gi et mer sannferdig bilde av hvor verdiene skapes – men likevel ikke fullstendig. Den dominerende rollen Stavanger og Sandnes har innenfor energibransjen, og den tilsvarende dominerende rollen til Oslo innenfor bank og finans – og som adresse for mange hovedkontor – er fortsatt ikke mulig å kompensere for fullt ut.

Fortsatt på topp

I storbyområdet Stavanger, som inkluderer Sandnes, Sola og Randaberg, står oljeselskapene for 75 prosent av omsetningen i 2023, mens dette kun er 20 prosent i Bergen, og 5,6 prosent i Oslo og 9 prosent Trondheim. I Oslo er det bank og finans som er den store driveren, med 34 prosent av totalen.

Stavanger omsatte i fjor for 1868 milliarder kroner, bak Oslos med 3046 milliarder. Bergen omsatte til sammenligning for 886 milliarder og Trondheim 354 milliarder.

Verdiskapingstallene viser for storbyen Stavanger og Sandnes sin del 887 milliarder kroner, sammenlignet med Oslos 1156 milliarder, Bergens 196 milliarder og Trondheims 103 milliarder. Her må vi huske på at Stavanger er rundt en tredjedel av størrelsen til Oslo og mindre enn Bergen.

Men for å få et mer rettferdig sammenligningsgrunnlag, er det hensiktsmessig å holde utenfor de store olje- og gasselskapene – samt bank og finans.

Vi ser da at Stavanger bidrog med 136 milliarder kroner i verdiskaping, mot 450 milliarder i Oslo, 127 i Bergen og 75 i Trondheim. Fordelt per innbygger er det 545.000 kroner i Stavanger, 661.000 kroner i Oslo, 451.000 kroner i Bergen og 385.000 i Trondheim.

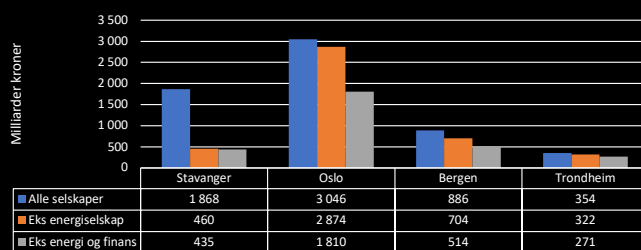
Ulik utvikling

Utover i denne rapporten kan du se en sammenligning mellom storbyene, bransje for bransje. Vi ser litt ulik utvikling når det gjelder driftsmarginer og omsetning i de ulike bransjene – når vi sammenligner storbyene.

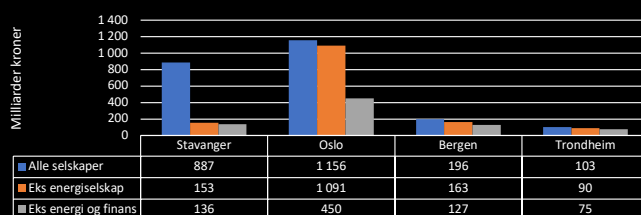
Det er særlig verdt å merke seg at for den samlede bygg- og anleggsbransjen, som også inkluderer salg og utvikling av eiendom – er utviklingen mer positiv i storbyen Stavanger og Sandnes. Mens marginene bedrer seg her – går det motsatt vei i de andre storbyene.

Fortsatt er Stavanger-regionen på topp når det gjelder verdiskaping per innbygger – også i 2023 takket være olje- og gass.

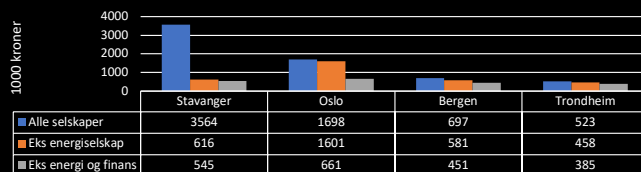
Storbyene: Omsetning i 2023



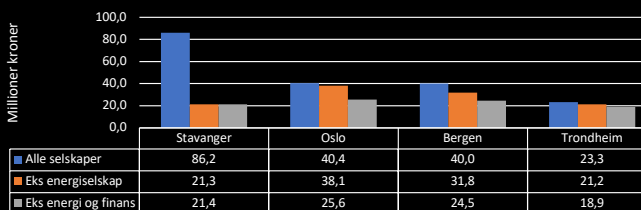
Storbyene: Verdiskaping i 2023



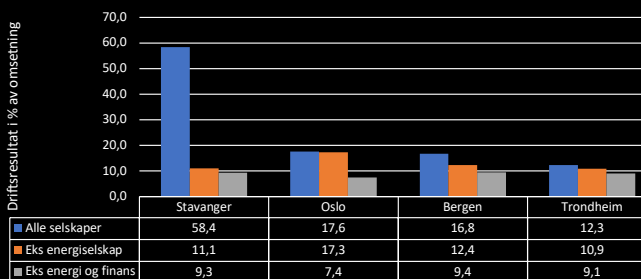
Storbyene: Gjennomsnittlig verdiskaping i 2023 per innbygger



Storbyene: Gjennomsnittlig omsetning per selskap i 2023



Storbyene: Gjennomsnittlig driftsmargin per selskap i 2023



* Tallene er hentet fra Foretaksregisteret. Tallene er inflasjonsjusterte, og i tillegg er de fordelt i henhold til reell aktivitet basert på antall ansatte i hver kommune. Storbyområdet Stavanger er definert som Stavanger, Sandnes, Sola og Randaberg.



Silje Haus-Reve
Professor, Handels-
høgskolen UiS.



Ola Kvaløy
Dekan, Handelshøgskolen
ved UiS

Kunnskapsbasert omstilling

Næringslivet i Stavanger-regionen opplever i 2023 en nedgang sammenlignet med rekordåret 2022. Etter spørnelsen etter olje og gass har avtatt noe. Likevel er situasjonen ikke kritisk, tatt i betraktning at bidraget fra energisektoren fortsatt er betydelig og vil være det i en god tid fremover. Samtidig viser resten av næringslivet vekst i både omsetning, driftsresultat og verdiskaping.

Selv om situasjonen ikke er kritisk, er dette en påminnelse om hvor sårbare vi kan bli når vi er for avhengige av én sektor. Vi trenger flere bein å stå på. Det er lett å bli fristet av kortsiktige gevinster, men for å nå de klimamålene vi har forpliktet oss til, og for å sikre fremtidig vekst, er det avgjørende at vi allerede nå satser på omstilling og innovasjon.

Næringsstøtten når nye høyder

Vi har hørt det flere ganger nå, både i Draghi-rapporten og vår egen perspektivmelding: Vi står i en tid som krever omstilling, stor omstilling. Det haster med å bli mer konkurransedyktig dersom vi ikke skal bli frakjørt. Næringsstøtten i Norge når nye høyder, blant annet gjennom CO2-kompensasjonsordningen. Det bidrar til å holde hjulene i gang i gårldagens industri – en industri som trenger å tenke nytt og anvende forskning for å holde seg konkurransedyktig og skape arbeidsplasser for fremtiden.

Hva er veien videre?

For å lykkes må fornyelse og omstilling skje igjennom å utvikle kompetansen som allerede er til stede i næringslivet. I vår region er mye av kompetansen bundet opp i energisektoren. Ingen vil nok betvile eller motsi at denne oppbygde kompetansen vil være avgjørende for veien vår videre. Framsnakking, markedsføring, synsing og politisk påvirkningsarbeid er metoder vi er vant til å se i aksjon når det gjelder regionsutvikling og næringsutvikling. Det er ikke godt å vite for hverken beslutningstakere eller politikere hvor det er lurt å satse.

I løpet av de siste årene har ulike forskningsmiljøer utviklet en rekke analyseverktøy som kan bidra til å gi et forskningsbasert kunnskapsgrunnlag før beslutninger tas. Forskere tilknyttet Handelshøgskolen UiS er med på denne utviklingen og følger den internasjonale forskningen tett. Under høstens UN Climate Change-konferanse i Brasil, lanserte forskere tilknyttet «The Growth Lab» ved Harvard University et nytt verktøy (kalt «Greenplexity Tool»). Her

«Her i Norge har det blitt tydeligere at det er komplisert å omstille og bygge opp nye næringer».

viser de hvilke råmaterialer ulike land i verden kan bidra med inn i det de kaller grønne verdikjeder. Råolje og gass er ikke å finne, men modellen viser at Norge sitter på flere råmaterialer som kan være viktige for disse verdikjedene. Akkurat som råmaterialer er viktige i en verdikjede, er kunnskap og erfaring like viktig for å skape og videreføre verdi.

Her i Norge har det blitt tydeligere at det er komplisert å omstille og bygge opp nye næringer. Økt næringsstøtte og stadige løfter om nye regionale arbeidsplasser, gjør at man til tider overser om man har riktig kompetanse for

sikre en langsiktig posisjon i et marked. Et underliggende problem er komplekse, tungdrevne prosesser hvor politiske, industrielle og økonomiske faktorer virker sammen slik at omstilling tar uforholdsmessig lang tid. Desto viktigere er det at beslutninger tas med godt kunnskapsgrunnlag.

Involvering

Handelshøgskolen UiS spiller en aktiv rolle i den grønne omstillingen. Vi bidrar gjennom forskning, deltakelse i regjeringsoppnevnte ekspertutvalg, og gjennom samarbeid med ulike selskaper i forsknings- og innovasjonsprosjekter. Dette gir oss innsikt i de komplekse utfordringene som følger med overgangen til et lavutslippssamfunn.

En av våre viktigste oppgaver er å utdanne kandidater til det regionale arbeidsmarkedet. Gjennom tett samarbeid med næringslivet – via internships, forskningsprosjekter og partnerskap – jobber vi sammen for at våre studenter kan bli den dere ansetter neste gang. En nyansatt arbeidstaker som er rustet til å bidra til bærekraftig vekst og innovasjon. Næringslivet i regionen har tidligere vist evne til å omstille seg, bygge kompetanse og investere i fremtiden. Nå må denne gjennomføringskraften brukes til å skape en kunnskapsbasert omstilling som gir nye arbeidsplasser og langsiktig vekst.

Europas sikkerhetsnett

Næringslivet i Stavanger-regionen tar ansvar for Europas energisikkerhet. Derfor viser Økonomisk rapport 2024 fortsatt historisk høye nivåer. Sikker energi er god forretning.



Harald Minge
Administrerende direktør
Næringsforeningen i
Stavanger-regionen

Etter pandemien har Stavanger-regionen opplevd både all time low (2020) og all time high (2022). Årets rapport, altså 2023-tallene, plasserer regionens næringsliv på sitt nest beste resultat noensinne.

Norge er Europas eneste nettoeksportør av energi og skal fortsette å sikre langsiktig og pålitelig energiforsyning til våre naboer. Vi er rett og slett Europas sikkerhetsnett. Derfor skal vi fortsette å lete etter mer olje og gass, samtidig som vi kutter utslipp og investerer i lavkarbonløsninger. For hva er alternativet? Jo, økt avhengighet av Russland, USA og Midtøsten. Fortsatt kommer 18 prosent av gassen Europa bruker fra Russland. Putin kan dermed fortsatt bruke gassleveranser som våpen. Da må Norge kjenne sin rolle og prioritere realistisk.

Det essensielle er mer leting. Selv om det er gode tider nå, vet vi at virkningene av investeringene i kjølvannet av oljeskattepakken vil avta. Dessuten må tempoet betydelig opp på havvind. I skrivende stund har Equinor gjennomført sitt tradisjonelle høstmøte i Oslo. Der var IEA-sjef Fatih Birol som vanlig til stede med sine analyser. Det er ingen tvil om det lugger for energitransformasjonen og han ga norske myndigheter et spark på leggen: – Hvorfor bruker dere 11

år for å drive fram og få konsesjon på fornybarprosjekter når Kina klarer det på tre år, spurte han.

De reelle tallene

Hva forteller Økonomisk rapport oss om regionens bedrifter? Først og fremst snakker vi om en verdiskaping som er hinsides alle andre norske storbyregioner. Ser vi på verdiskaping per innbygger så ligger vi på 3,6 millioner kroner, dobbelt så mye som i hovedstaden, som ligger på 2. plass. Selv om vi fjerner både energi- og finansnæringen, ligger vi på 2. plass nasjonalt. Statistisk sentralbyrå beregner verdiskaping på en helt annen måte, skiller ut sokkelen som et eget fylke og plasserer Stavanger-regionens verdiskaping ut i havet. Dermed blir Oslo liggende på toppen. Det blir som å trekke ut finansnæringen og hovedkontor-effektene av hovedstaden. Da er det ikke mye verdiskaping igjen. Vår rapport viser altså de reelle tallene.

Ny virkelighet

Driftsmarginene hos bedriftene har generelt økt, og omsetningen stiger. Det ser ut til at de ulike bransjene har tatt høyde for en ny virkelighet når det gjelder priser og rammebetingelser. Det er bedring i bygg anlegg og håp om å nærme seg gammel storhet etter ti år

tøffe år, særlig på byggsiden. Anlegg har gått bedre med mye aktivitet, men press på marginene. Varehandel har en liten nedgang, men nokså stabil utvikling. Husk de gode tallene man hadde under pandemien. Hotell, restaurant og reiseliv har også grei utvikling, på tross av liten nedgang. Bransjen har lagt bak seg de tøffe årene med røde tall og har ikke hatt negative tall siden 2019. Bank og finans opplever som vi vet kraftig vekst og det blir spennende å se konsekvensene av de store fusjonene som kom i år. IT-næringen fortsetter sin eventyrlige vekst, som har vart helt siden 2010. Siden den gang har omsetningen økt med 190 prosent. Husk at dette også er indeksregulert og dermed reelle tall. Ingen bransjer kan vise til en slik vekst.

Økonomisk rapport har også et konjunkturbarometer. Der råder optimisme, men også litt bekymring. 49 prosent regner med økt omsetning i 2024, mens 51 prosent tror på økning i 2025. 32 prosent vil ansette flere i 2025, og kun ni prosent skal redusere staben.

Bekymringen vår er at hele 65 prosent mener at det er vanskeligere å rekruttere folk. Det er en bekreftelse på en av de store utfordringene denne regionen må jobbe med framover.

«Norge er Europas eneste nettoeksportør av energi og skal fortsette å sikre langsiktig og pålitelig energiforsyning til våre naboer. Vi er rett og slett Europas sikkerhetsnett».

Harald Minge

Ned fra i fjor – men nest beste «ever»

2022 var et eksepsjonelt år på grunn av skyhøye gasspriser. Nå er vi tilbake på normalen – som er svimlende 1775 milliarder kroner i omsetning.

Energisektoren i Stavanger-regionen leverer sitt nest beste år noensinne. Omsetningen i 2023, 1775 milliarder kroner, er over storhetstiden før oljekrisen i 2014. Det samme er driftsresultatet. Tallene er noe ned fra det ekstraordinære året 2022. Tommy Sigmundstad, direktør for boring og brønn i Aker BP og leder av selskapets kontor i Stavanger, siterer TV-serien Lykkeland når han beskriver situasjonen i energibransjen i dag og framover:

Situasjonen i dag

– Vi lever på det mest spennende stedet, i den mest spennende tiden, i verden, sier Sigmundstad, som forteller at også i 2024 har Aker BPs produksjons effektivitet vært blant bransjens høyeste.

– Foruten en periode i september med redusert produksjon som

følge av planlagte vedlikeholdsstanser, har oppetid på feltene vært godt over 90 prosent. Snittprisen var 78 dollar fatet i årets ni første måneder, kun marginalt lavere enn tilsvarende periode året før, rett over 80 dollar, forteller Sigmundstad.

Han sier det som opptar bransjen i sin helhet er følgende:

– Å balansere de tre viktige, men ofte motstridende målene om å sikre energitilgjengelighet for verdens voksende befolkning, energisikkerhet og miljømessig bærekraft. Denne balansen er avgjørende for framtidens energiutfordringer, men vanskelig å oppnå uten kompromisser, sier Sigmundstad.

Han sier skiftet til fornybare energikilder er nødvendig, men at det vil ta tid.

– Olje og gass vil utgjøre over 50 prosent av den primære energimiksen i 2040.

Den globale inflasjonen har gjort fornybarsatsingen mer krevende, mener Sigmundstad.

- Verre å legge ned

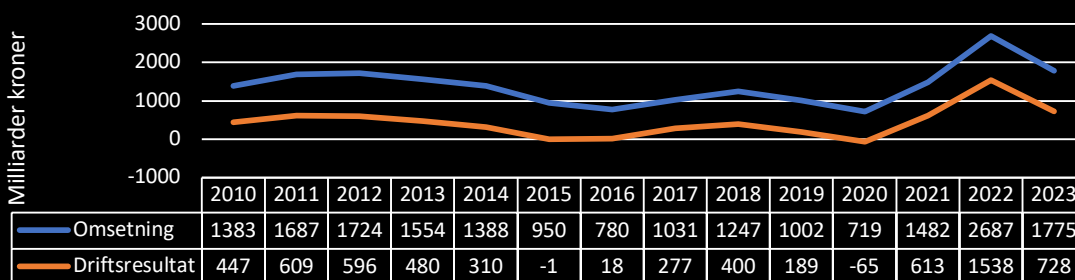
Han påpeker at Ukraina-krigen har vist Norge er Europas største og mest pålitelige energileverandør

– Olje og gass vil utgjøre over 50 prosent av den primære energimiksen i 2040, sier Tommy Sigmundstad i Aker BP.

I 2023 var et mer normalt år i energibransjen, men likevel det nest beste noen gang – etter et helt eksepsjonelt år i 2022 som en følge av den store energikrisen.

2023 | Omsetning: 1.775.285.637.000 kr | Driftsresultat: 728.124.335.000 kr | Antall ansatte: 50.171 | Antall selskaper: 532

Omsetning og driftsresultat i Stavanger-regionen



Index 111 (-57) *

Tallene er hentet fra Foretaksregisteret og viser hele Stavanger-regionen samlet, inkludert Ryfylke, Jæren og Dalane. Tallene er inflasjonsjusterte.

* Indeksen er satt til 100 basert på et snitt av årene 2008 til 2010, og viser den relative utviklingen i omsetningen. Tallet i parentes viser endringen siste år.



Energisektoren i Stavanger-regionen leverte det nest beste året noensinne.

– Og Norge vil forbli det i flere tiår til. Aker BPs plassjef i Stavanger sier det er lite gunstig å slutte med olje og gass i morgen.

– Wood Mackenzie konkluderte med en omfattende analyse i år at de europeiske CO2-utslippene vil være 230 millioner tonn høyere fra 2024 til 2040 hvis Norge avviker sin oljeindustri, slik at Europa må importere olje og gass fra andre provinser. Dette tilsvarer

utslippene fra fem millioner biler i året, og ni år med totale utslipp fra norsk energiforbruk, sier Sigmundstad.

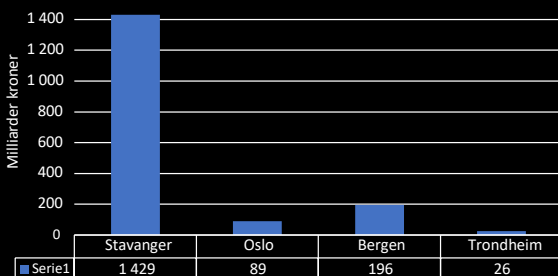
Satser

Aker BP står midt i en storsatsing på norsk sokkel.

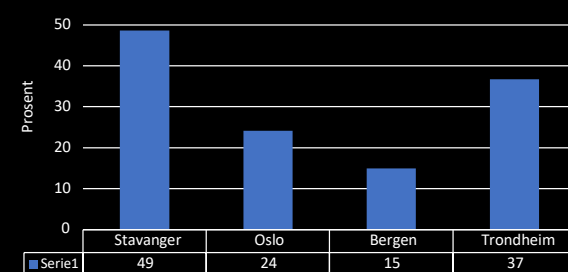
– Sammen med lisenspartnerne investerer vi over 200 milliarder i nye olje- og gassutbygginger. Med på laget er over 250 norske leverandører.

– Prosjektporteføljen, sammen med en rekke tiltak for økt utvinning og effektivisering, gjør at Aker BP forventer å øke produksjonen til over 500.000 fat i 2028. Samtidig investerer vi tungt i ny teknologi, ikke minst innen boring og brønn, avslutter Sigmundstad, som til slutt påpeker at det ifølge Sjøkkeldirektoratet ligger verdier tilsvarende et norsk «oljefond» på norsk sokkel.

Storbyene: Omsetning i 2023

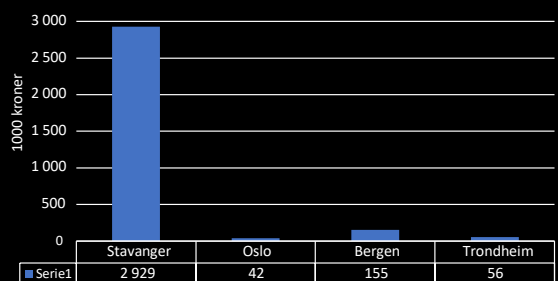


Storbyene: Gjennomsnittlig driftsmargin i 2023

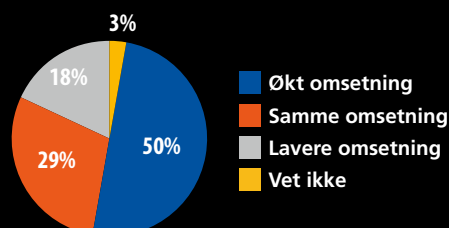


Tallene i storby sammenligningen er hentet fra Foretaksregisteret. Tallene er inflasjonsjusterte, og i tillegg er de fordelt i henhold til reell aktivitet basert på antall ansatte i hver kommune. Storbyområdet Stavanger er definert som Stavanger, Sandnes, Sola og Randaberg.

Storbyene: Verdiskaping per innbygger i 2023



Dette tror bransjen i Stavanger-regionen om omsetningen i 2023



Tallene er hentet fra Næringsforeningens konjunkturbarometer 2023.

Ny omsetningsrekord i industrien

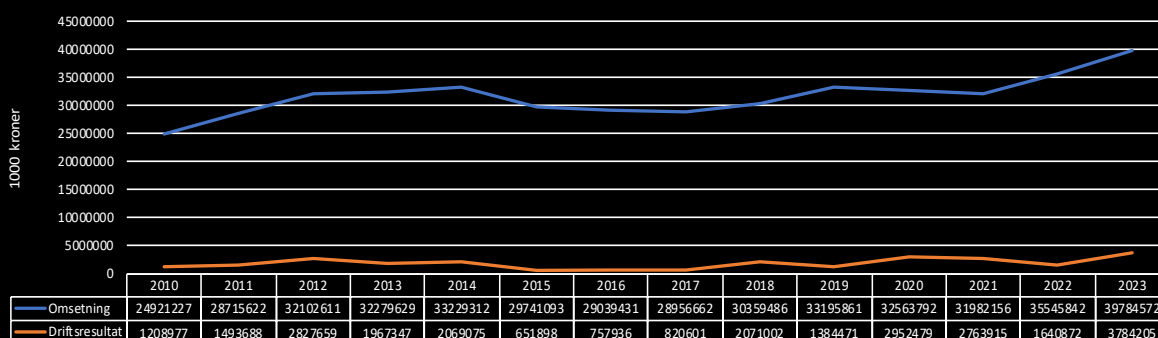
Daglig leder Leif Petter Skaar i Westcontrol har utvidet fabrikk og hovedkontoret på Tau. Foto: Lars Idar Waage



Industrien i Stavanger-regionen hadde et rekordår i 2023, der ikke minst driftsresultatet ble veldig bra. Trolig er det et tegn på at bransjen hadde mindre utfordringer med inflasjonen i 2023 enn i 2022.

2023 | Omsetning: 39.784.572.000 kr | Driftsresultat: 3.784.205.000 kr | Antall ansatte: 10.992 | Antall selskaper: 792

Omsetning og driftsresultat i Stavanger-regionen



Index 139 (+15) *

Tallene er hentet fra Foretaksregisteret og viser hele Stavanger-regionen samlet, inkludert Ryfylke, Jæren og Dalane. Tallene er inflasjonsjusterte.

* Indeksen er satt til 100 basert på et snitt av årene 2008 til 2010, og viser den relative utviklingen i omsetningen. Tallet i parentes viser endringen siste år.

2023 var et rekordår for industrisektoren i Stavanger-regionen. Bransjen med 11.000 ansatte fordelt på nesten 800 selskaper omsatte for 39,7 milliarder kroner.

Det ble ny omsetningsrekord for industribedriftene i fjor, som året før. Driftsresultatet er også veldig bra, og gjør et byks fra 2022 til 2023. Både omsetningen og driftsresultatet i industrisektoren har aldri vært bedre.

For Westcontrol, som i november vant prisen Årets bedrift, har aktiviteten på Tau i år vært noe lavere enn i rekordåret 2023. Nåværende år har vært et år med både utfordringer og vekst for Westcontrol-konsernet, med ulik utvikling på de forskjellige selskapene.

Kortvarig elbil-nedgang


– For fabrikken på Tau har økte renteutgifter, høye energipriser og generell prisstigning ført til redusert etterspørsel etter elbiler både i Norge og Europa, forteller daglig leder Leif Petter Skaar.

Til tross for dette, ser Skaar på 2024 som et godt år. Han forteller at Westcontrol har tilpasset seg fortløpende og iverksatt nødvendige tiltak. Skaar tror også at nedgangen i elbilsalget er kortvarig, og at markedet tar seg opp igjen fra 2025, som følge av strengere miljøkrav og økte investeringer i bærekraftige løsninger.

Stort vekstpotensial

Samtidig går andre selskaper i konsernet meget bra.

– 2024 har vært et rekordår for Westcontrol Robertson, hvor vi venter en omsetning på 150 millioner. Vi ser en betydelig økning i aktiviteten til flere av våre kunder, spesielt innen landbruk og maritime segmenter. Sammen



Westcontrol produserer elektronikk til et bredt spekter av industrielle kunder innenfor flere sektorer. Foto: Lars Idar Waage

med Saga Robotics er vi også i ferd med å utvikle nye roboter for vin- og jordbærproduksjon, noe vi tror har et betydelig vekstpotensial, sier Skaar og fortsetter med det positive:

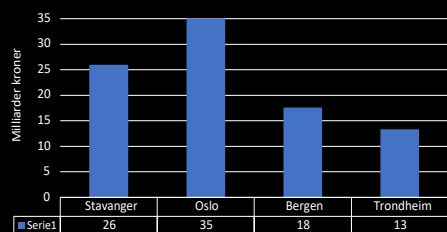
– Westcontrol Berget har hatt en imponerende vekst de siste 18 månedene. Økt usikkerhet i Europa har ført til større etterspørsel etter forsvars- og sikkerhetssystemer. I løpet av året har vi jobbet for å styrke vår posisjon i markedet, og vi har kommet tettere på forsvarsindustrien, som vi ser på som

et område med stort vekstpotensial framover. Vi forventer å levere til flere kunder innenfor dette segmentet.

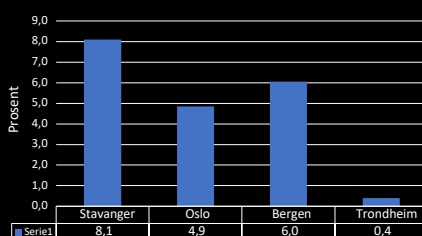
– Alt i alt har 2024 vært et år med både utfordringer og positive milepæler, og vi ser fram til et spennende år med videre utvikling på tvers av konsernet, sier Skaar.

Selskapet med hovedkontor på Tau, og med fabrikker i Egersund og Notodden leverer elektronikk til et bredt spekter av industrielle kunder innenfor flere sektorer.

Storbyene: Omsetning i 2023

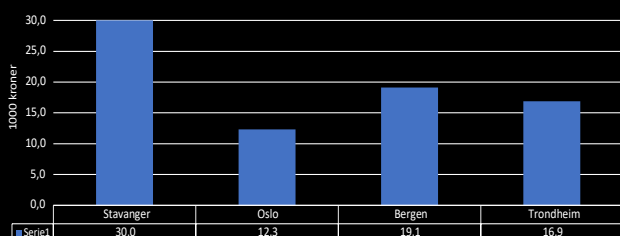


Storbyene: Gjennomsnittlig driftsmargin i 2023

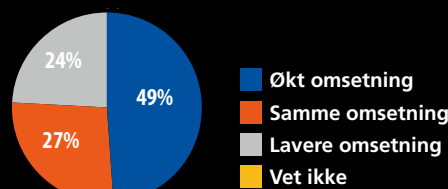


Tallene i storby sammenligningen er hentet fra Foretaksregisteret. Tallene er inflasjonsjusterte, og i tillegg er de fordelt i henhold til reell aktivitet basert på antall ansatte i hver kommune. Storbyområdet Stavanger er definert som Stavanger, Sandnes, Sola og Randberg.

Storbyene: Verdiskaping per innbygger i 2023



Dette tror bransjen i Stavanger-regionen om omsetningen i 2024



Tallene er hentet fra Næringsforeningens konjunkturbarometer 2024.

Pilene peker opp, men fortsatt utfordrende

Aktiviteten i bygg- og anleggsbransjen er økende, og 42 prosent av bedriftene tror på ytterligere økt omsetning, men det er også usikkerhet – spesielt innenfor boligbygging.

Siden utbruddet av Ukraina-krigen i 2022 har Bate og bransjen generelt slitt med økte renter, svekket kronekurs og betydelig høyere entrepris-kostnader. Dette fører til forsinkelser for planlagte nybyggprosjekter, og kostandene øker.

Bate måtte i vinter gjøre betydelige

kostnadskutt, og ta det tunge skrittet å si opp flere verdifulle ansatte innen tekniske byggfag.

Lyspunkter

– Heldigvis har det også vært lyspunkter. Vi har god kontroll på økonomien vår, og har langt bedre utsikter. Etter harde

kostnadskutt har vi fått ut flere prosjekter for salg, sier Merete Eik, administrerende direktør i Bate.

Hun nevner lokale prosjekter på Kleivane, Bryne, Stavanger Øst og Hillevåg hvor noen er ute for salg og andre har fått godkjent regulering.

Bate er Rogalands største boligbyggerlag, med over 60.000 medlemmer. Som medlemseid organisasjon har Bate et viktig oppdrag i å skaffe nye boliger til medlemmene, forteller Eik.

– Enorm medlemsvekst

– I et urolig boligmarked ser vi at vi som boligbyggerlag representerer en trygghet. Vi har aldri fått flere nye medlemmer på ett år enn vi har det siste året – en vekst på over 2500 nye medlemmer, sier Eik.

– Vi ser også en enorm vekst i bruken av forkjøpsretten, som har tredoblet seg siden 2019, legger hun til.

Eik tror økningen har en tydelig sammenheng med markedssituasjonen. Færre boliger i markedet gir økt konkurranse, som fører til at forkjøpsretten blir desto viktigere.

Nøkkelfaktorene

Situasjonen for boligutviklerne er stadig

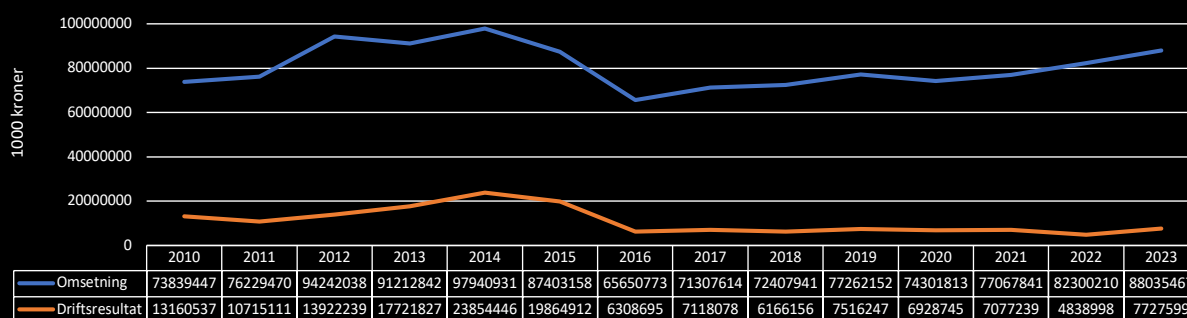


Administrerende direktør i Bate, Merete Eik, forteller at situasjonen i boligbyggerbransjen fortsatt er utfordrende, men et lyspunkt er at Bate aldri har fått flere nye medlemmer på ett år som i 2024. Foto: Bate

Bygg- og anleggsbransjen i Stavanger-regionen øker aktiviteten i Stavanger-regionen, til tross for at aktiviteten innenfor boligbygging er lavere. Generell høy aktivitet smitter over i bransjen, som nærmer seg toppårene mellom 2012 og 2014.

2023 | Omsetning: 88.035.467.000 kr | Driftsresultat: 7.727.599.000 kr | Antall ansatte: 26.879 | Antall selskaper: 9.894

Omsetning og driftsresultat i Stavanger-regionen



Index 108 (+7) *

Tallene er hentet fra Foretaksregisteret og viser hele Stavanger-regionen samlet, inkludert Ryfylke, Jæren og Dalane. Tallene er inflasjonsjusterte.

* Indeksen er satt til 100 basert på et snitt av årene 2008 til 2010, og viser den relative utviklingen i omsetningen. Tallet i parentes viser endringen siste år.



Bate sier de er avhengig av å spille på lag med politikere og byråkrater for å hindre vedvarende boligmangel. Foto: Bate

utfordrende i 2024. Ifølge SSB må man tilbake til 2010 for å finne lavere antall igangsettelsestillatelser gitt til boliger i løpet av de tre første kvartalene av året.

– På en nylig ledersamling for norske boligbyggerlag uttalte leder for Norske Boligbyggelags Landsforbund, Bård Folke Fredriksen, at vi nå opplever den vanskeligste tiden for norske boligutviklere på 70 år, sier Eik.

Siden koronautbruddet har vi lagt bak oss 14 rentehevinger. Eik tror nå at renteutsiktene er mer positive enn årene før.

– Vi er likevel bekymret for boligprisveksten. Det tar tid å bygge nye

boliger, og dermed få jevnet ut tilbud og etterspørsel. I mellomtiden vil prisene fortsette å øke, sier Eik.

Bate-sjefen mener renten spiller en nøkkelrolle for etterspørslene etter nye boliger. Hun tror også på mulige lettelser i utlånsforskriften.

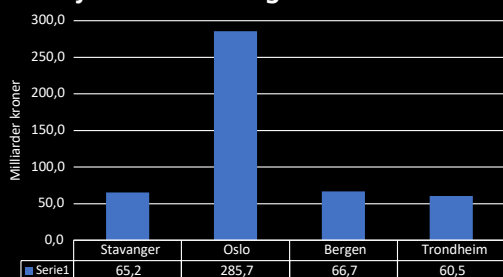
Eik har også en oppfordring til politikere og saksbehandlere.

– Vi er avhengig av at de spiller på lag med oss for å unngå vedvarende bolig-mangel. Vi trenger kort saksbehandlings-tid og god tilgjengelighet til areal regulert til boligformål.

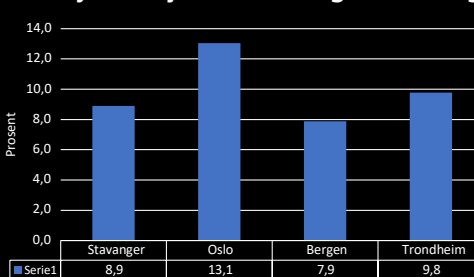
«Vi trenger kortere saksbehandlingstid»

Merethe Eik

Storbyene: Omsetning i 2023

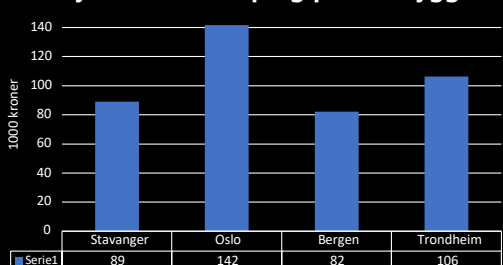


Storbyene: Gjennomsnittlig driftsmargin i 2023

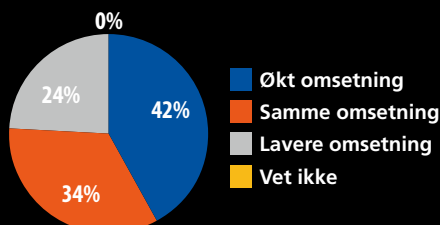


Tallene i storby sammenligningen er hentet fra Foretaksregisteret. Tallene er inflasjonsjusterte, og i tillegg er de fordelt i henhold til reell aktivitet basert på antall ansatte i hver kommune. Storbyområdet Stavanger er definert som Stavanger, Sandnes, Sola og Randaberg.

Storbyene: Verdiskaping per innbygger i 2023



Dette tror bransjen i Stavanger-regionen om omsetningen i 2023



Tallene er hentet fra Næringsforeningens konjunkturbarometer 2023.

Liten nedgang i et utfordrende marked

Omsetningen viser en svak nedgang, og marginene ble utfordret innen varehandelen i 2023. Inflasjon og høye renter har økt bevisstheten hos kundene.

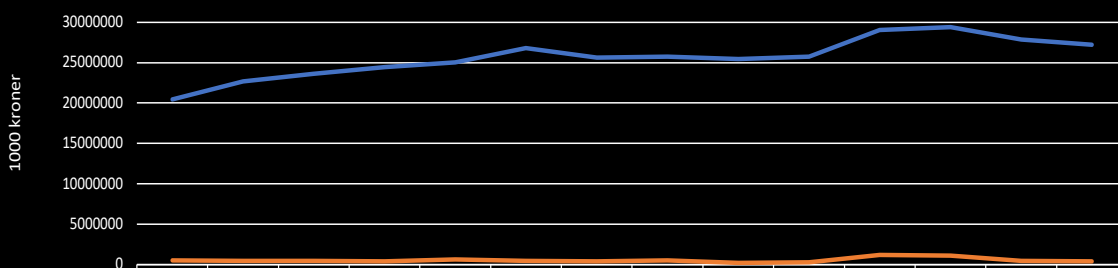
Amfi Madla har lenge vært en solid handels- og møteplass i lokalsamfunnet.



En liten nedgang – inflasjonen medregnet, men først og fremst en flat utvikling for varehandelen i Stavanger-regionen i 2023, etter noen svært gode koronaår i 2020 og 2021.

2023 | Omsetning: 27.194.204.000 kr | Driftsresultat: 415.746.000 kr | Antall ansatte: 12.842 | Antall selskaper: 1.168

Omsetning og driftsresultat i Stavanger-regionen



	2010	2011	2012	2013	2014	2015	2016	2017	2018	2019	2020	2021	2022	2023
Omsetning	20446214	22651542	23644373	24434529	25058062	26793790	25612424	25735725	25422591	25729682	29060750	29399105	27887341	27194204
Driftsresultat	500454	487052	485129	415352	636525	491661	422848	552058	213851	305084	1198726	1108014	459277	415746

Index 125 ⁽⁰⁾ *

Tallene er hentet fra Foretaksregisteret og viser hele Stavanger-regionen samlet, inkludert Ryfylke, Jæren og Dalane. Tallene er inflasjonsjusterte.

* Indeksen er satt til 100 basert på et snitt av årene 2008 til 2010, og viser den relative utviklingen i omsetningen. Tallet i parentes viser endringen siste år.

Men til tross for et utfordrende marked preget av svekket kjøpekraft hos kundene, leverte Amfi Madla sterke resultater i 2023.

– Omsetningen økte med 5,8 prosent, mens besøkstallene steg med 3,6 prosent. Den økte prisbevisstheten blant kundene gjorde kampanjer og tilbud enda mer avgjørende, samtidig som lokale aktiviteter, som Madlatoget og arrangementer i butikkene, bidro til økt trafikk. Konkurransen fra netthandel og andre kjøpesentre krevde og vil fortsette å kreve innovative løsninger og opplevelser for å tiltrekke seg kunder, sier senterleder ved Amfi Madla, Anette Øfsti Worum.

Kjøpesenterbransjen og varehandelen står fortsatt overfor betydelig økonomisk usikkerhet. Høy inflasjon, økte renter og svak kronekurs svekker kundenes kjøpekraft og presser butikkens marginer.

Tallene fra Økonomisk Rapport viser en liten nedgang – inflasjonen medregnet – men først og fremst en flat utvikling for varehandelen i Stavanger-regionen i 2023, etter noen svært gode koronaår i 2020 og 2021.

I 2022 utgjorde omsetningen i varehandelen i regionen om lag 27,9 milliarder kroner. I fjor var den på nær 27,2 milliarder, justert for inflasjon. Driftsresultatet gikk ned, fra 459 til 415 millioner kroner.

Forventninger

– Mange kunder prioriterer nå rimeligere varer og rabatterte produkter, noe som ytterligere utfordrer inntjeningen for både butikker og sentre. Samtidig ser vi en økende forventning fra kundene om mer enn bare handel – opplevelser, servering og bærekraft spiller en stadig viktigere rolle. Konkurransen fra netthandel fortsetter å vokse, særlig innen kategorier som klær og sko. Likevel har fysiske

butikker og kjøpesentre en klar fordel: muligheten til å levere varer umiddelbart, gi kundene mulighet til å prøve produktene, og tilby en sosial møteplass med familievennlige aktiviteter.

Tilpasningsevne og kreativitet vil bli stadig viktigere for å sikre både relevans og lønnsomhet i tiden fremover. Kjøpesenterbransjen har det siste året hatt økt fokus på å utvide servicetilbudet til kundene, med tjenester som bibliotek, lege, tannlege og andre helsetilbud, i tillegg til opplevelser og aktiviteter som trekker flere besøkende.

Mer prisbevisst

– Den økonomiske usikkerheten har gjort forbrukerne mer prisbevisste, med større fokus på nødvendighetsvarer fremfor luksusprodukter. I tillegg til at bærekraft er blitt en stadig viktigere faktor, både som en forventning fra kundene og som et konkurransefortrinn for sentrene, vokser hybride løsninger som kombinerer fysisk handel med nettbaserte tilbud.

– Hvordan ser dere på tiden fremover for bransjen?

– Fremtiden for Amfi Madla ser lys ut, med en bydel i rask utvikling og økende potensial. Likevel kreves det kontinuerlig tilpasning til de stadig skiftende behovene hos kundene og i markedet.

Nye mål

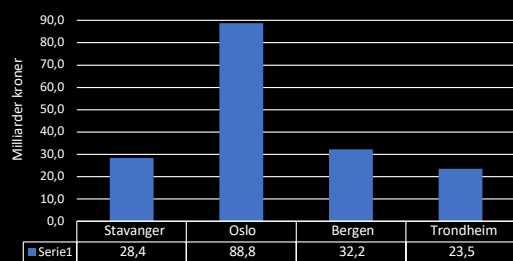
Amfi Madla har lenge vært en solid handels- og møteplass i lokalsamfunnet, og er fast bestemt på å beholde denne posisjonen. Med mål om å nå to milliarder kroner i omsetning i 2024, jobber senteret aktivt for å videreutvikle både tilbud og opplevelser.

– Vi fokuserer på å skape en attraktiv butikkmix med flere spennende serveringskonsepter som Digg Pizza og Joe & The Juice, styrke merkevaren Madlalove, tilby barnevennlige aktiviteter som Madlatoget og gjennomføre sesongbaserte tiltak – alt med mål om å forbedre kundeopplevelsen. I tillegg ser vi integrasjonen av netthandel med fysisk handel som en nøkkelfaktor for fremtidig vekst, og vi er klare for å ta utfordringen med engasjement og optimisme, sier Anette Øfsti Worum.

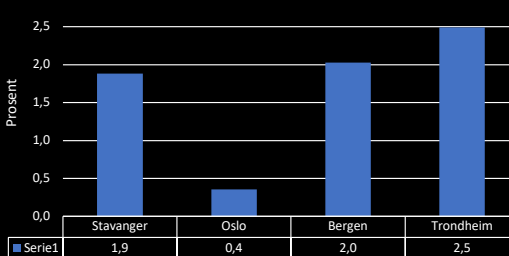


Senterleder ved Amfi Madla, Anette Øfsti Worum.

Storbyene: Omsetning i 2023

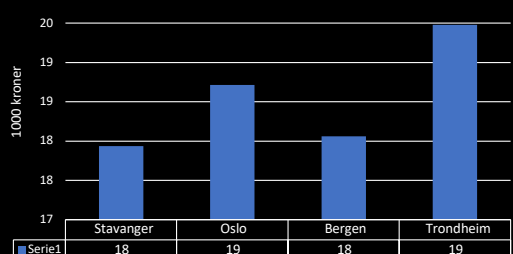


Storbyene: Gjennomsnittlig driftsmargin i 2023

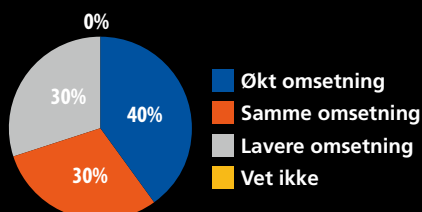


Tallene i storby sammenligningen er hentet fra Foretaksregisteret. Tallene er inflasjonsjusterte, og i tillegg er de fordelt i henhold til reell aktivitet basert på antall ansatte i hver kommune. Storbyområdet Stavanger er definert som Stavanger, Sandnes, Sola og Randaberg.

Storbyene: Verdiskaping per innbygger i 2023



Dette tror bransjen i Stavanger-regionen om omsetningen i 2024



Tallene er hentet fra Næringsforeningens konjunkturbarometer 2024.

Aktivitetsnivået på vei opp

Hotel, restaurant og reiselivsnæringen er trolig på vei mot lysere tider, til tross for en liten nedgang både i omsetning og driftsresultat.

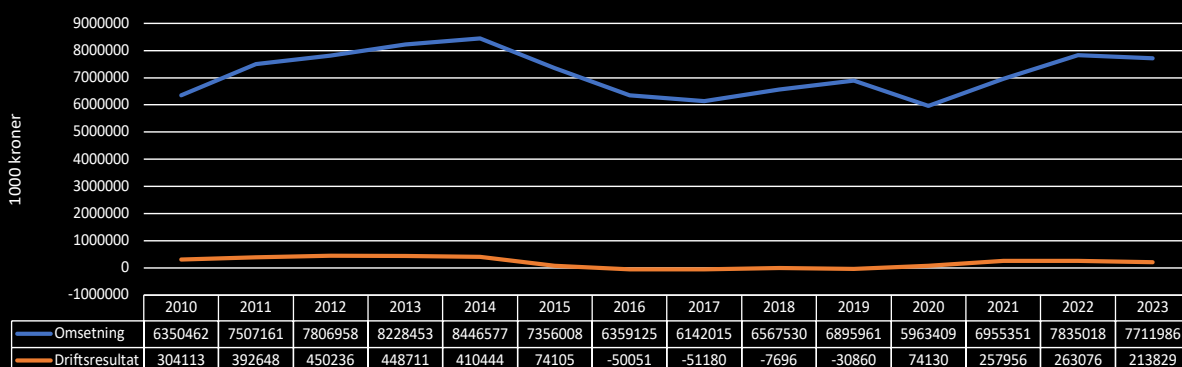


Gjestene er blitt flere, og 2024 ser ut til å bli et rekordår for Clarion Hotel Air.

Aktiviteten innen hotell, restaurant og reiseliv gikk svakt tilbake i 2023, inflasjonen medregnet. Oppsummert er det likevel et godt år og milelangt unna de tidene etter oljenedturen som gjorde at hele bransjen samlet hadde negative tall fra 2015 til 2019.

2023 | Omsetning: 7.711.986.000 kr | Driftsresultat: 213.829.000 kr | Antall ansatte: 11.712 | Antall selskaper: 874

Omsetning og driftsresultat i Stavanger-regionen



Index 107 (-1) *

Tallene er hentet fra Foretaksregisteret og viser hele Stavanger-regionen samlet, inkludert Ryfylke, Jæren og Dalane. Tallene er inflasjonsjusterte.

* Indeksen er satt til 100 basert på et snitt av årene 2008 til 2010, og viser den relative utviklingen i omsetningen. Tallet i parentes viser endringen siste år.

Aktiviteten har tatt seg opp, den svake kronen gjør Norge mer attraktivt for turister, men mange i bransjen frykter konsekvensene om forslaget til ny turistskatt innføres.

Aktiviteten innen hotell, restaurant og reiseliv gikk svakt tilbake i 2023, inflasjonen medregnet. Oppsummert er det likevel et godt år og milelangt unna de tidene etter oljenedturen som gjorde at hele bransjen samlet hadde negative tall fra 2015 til 2019.

– Regnskapsåret 2023 bærer preg av noe post covid. Individual corporate er ikke på samme nivå som 2019 ennå. Driftsresultatet er på samme nivå som året før. Det var også utfordrende med økte lønnskostnader og mindre oversikt i forhold til varekostnader. Energikost spilte også inn på driftsresultatet, sier Eirik Lutsi, direktør ved Clarion Hotel Air.

Tall fra Næringsforeningens økonomiske rapport viser at omsetningen

økte noe i 2023 sammenliknet med året før, men driftsresultatet for næringen gikk noe tilbake. I 2023 var omsetningen samlet på 7.711.986.000 kroner, mot 7.835.018.000 året før. Driftsresultatet var i fjor på 213.829.000 kroner, mot 263.026.000 året før – justert for inflasjon.

Bedre i dag

– Situasjonen i bransjen i dag oppleves som mye bedre. Vi leverer en vekst i ebitda på 13.000.000 kroner fra fjoråret, noe vi er meget fornøyde med. Vi har god lønnsomhet på hotellet, sier Lutsi.

En av årsakene er høyere aktivitet i regionen, godt hjulpet av oljeskattapakken som ble vedtatt under koronapandemien.

– Etter mange tøffe år – les oljekrise og covid – opplever vi endelig en opptur her i regionen. Vi har også hatt større arrangementer, som ONS. Summen av høyere aktivitet generelt, flere arrangementer, store konferanser og et

næringsliv som etter vår erfaring går relativt bra, ser ut til å føre til et rekordår for Clarion Hotel Air, sier Lutsi.

Høyere aktivitet

Det mest markante som har endret seg, er høyere aktivitet i midtuke. Det er stort sett fullt på alle hoteller tirsdag og onsdag, ifølge Lutsi.

– Samtidig er det flere store prosjekter i regionen, som tar en god del av kapasiteten i byen. Dette er særst positivt for oss.

Der gjør ham også optimistisk med tanke på de neste årene. Det han er langt mindre glad for er næringsministerens forslag til turistskatt.

Symbolisk

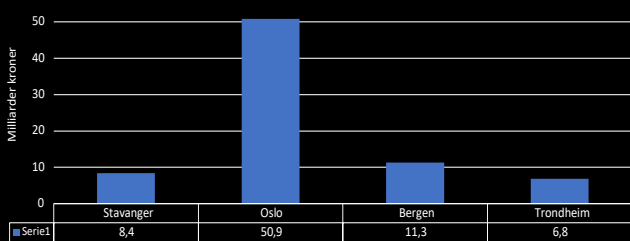
– En slik tilleggsskatt vil ikke bare treffe turister, men alle som trenger overnatting, jobb, konferanse og privatreiser. Og indirekte også oss som lever av dette. Sett i lys av at regjeringen har lansert reiseliv som den femte viktigste eksportnæringen, og nylig holdt en pressekonferanse hvor de bevilget en symbolsk sum på 14 millioner i året, er dette forslaget et gedigent mageplask. Man ber norsk reiseliv betale over én milliard i turistskatt, og karakteriserer sin egen pott for storstilt satsing. Det er ikke bra. Nå er dette et forslag som er ute på høring, og ingenting er så langt vedtatt. Ser vi bort ifra dette, tror vi på omtrent samme nivå på belegg og gjennomsnittspris de neste par årene, sier Lutsi.

«Etter mange tøffe år opplever vi endelig en opptur her i regionen».

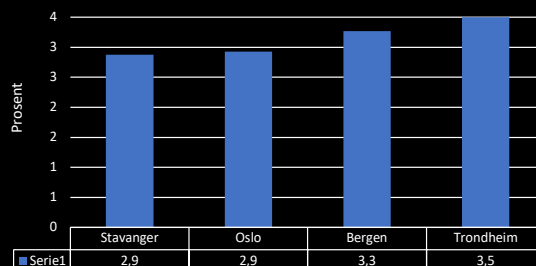
Eirik Lutsi



Storbyene: Omsetning i 2023



Storbyene: Gjennomsnittlig driftsmargin i 2023

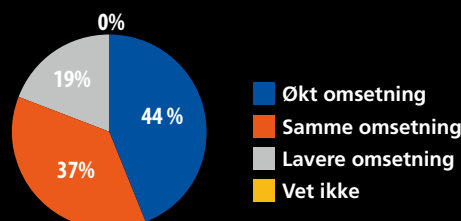


Tallene i storby sammenligningen er hentet fra Foretaksregisteret. Tallene er inflasjonsjusterte, og i tillegg er de fordelt i henhold til reell aktivitet basert på antall ansatte i hver kommune. Storbyområdet Stavanger er definert som Stavanger, Sandnes, Sola og Randaberg.

Storbyene: Verdiskaping per innbygger i 2023



Dette tror bransjen i Stavanger-regionen om omsetningen i 2024



Tallene er hentet fra Næringsforeningens konjunkturbarometer 2024.

Kraftig vekst og nye fusjoner

Et godt arbeidsmarked, stor investeringslyst og høye renter ga finansnæringen et solid oppsving i 2023. SpareBank1 SR-Bank var ikke noe unntak, tvert om.

Mye har skjedd i den tradisjonsrike banken det siste halve året. Ny toppsjef er rekruttert fra egne rekker, og etter fusjonen med SpareBank 1 Sørøst-Norge har banken både skiftet navn og vokst kraftig både i antall ansatte og kontorer. Første oktober ble det som en gang var en lokal

sparebank t til SpareBank 1 Sør-Norge, og Norges tredje største bank.

I likhet med store deler av bransjen var 2023 også et godt år for daværende SpareBank 1 SR-Bank.

– 2023 var et år preget av internasjonal uro, høy inflasjon og stigende renter. Dette påvirket økonomien til folk og

bedrifter negativt. Et høyere rentenivå og fortsatt god etterspørsel etter finansiering, gjorde likevel at SpareBank 1 Sør-Norge (SR-Bank i 2023) økte renteinntektene og egenkapitalavkastningen gjennom året. God bredde i inntektene og en distribuert og effektiv drift, gjorde at 2023 ble solid og lønnsomt for konsernet, sier Øyvind Knoph Askeland, kommunikasjonsdirektør i SpareBank 1 Sør-Norge.

Solid vekst

Økonomisk rapport 2024 viser at finansnæringen i 2023 hadde en omsetning på totalt 17.135.132.000 kroner og et driftsresultat på 11.925.289.000 kroner. Målt mot inflasjonsjusterte tall fra året før på henholdsvis 14.161.315.000 kroner i omsetning og et driftsresultat på 7.238.261.000 innebærer det en solid vekst. Og det er fortsatt god fart i butikken, ifølge Øyvind Knoph Askeland.

– Etterspørsel etter finansiering er god, noe vi også ser på vekst i utlån hos oss. Vi ser også at folk og bedrifter har håndtert høyere kostnader og renter på en god måte. Samtidig forventer vi en lavere styringsrente utover 2025. Det vil bidra til sterk konkurranse i markedet.

Flere fusjoner

– Hva har endret seg i bransjen siste år?
– Det aller tydeligste som har endret

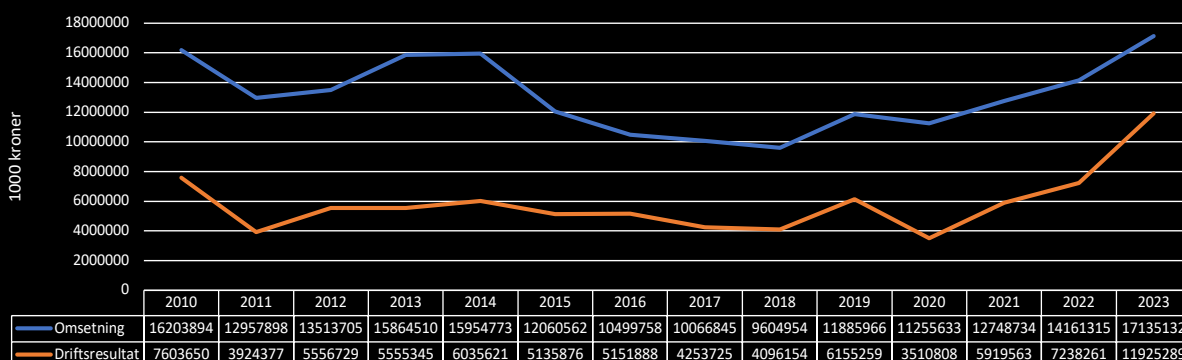


Øyvind Knoph Askeland, kommunikasjonsdirektør i SpareBank1 Sør-Norge.

Bank og finans har hatt sitt beste år i Stavanger-regionen siden vi begynte å måle. Både omsetning og driftsresultat er høyere enn under oljetoppen for vel ti år siden.

2023 | Omsetning: 17.135.132.000 kr | Driftsresultat: 11.925.289.000 kr | Antall ansatte: 1.715 | Antall selskaper: 1.557

Omsetning og driftsresultat i Stavanger-regionen



Index 120 (+20) *

Tallene er hentet fra Foretaksregisteret og viser hele Stavanger-regionen samlet, inkludert Ryfylke, Jæren og Dalane. Tallene er inflasjonsjusterte.

* Indeksen er satt til 100 basert på et snitt av årene 2008 til 2010, og viser den relative utviklingen i omsetningen. Tallet i parentes viser endringen siste år.



Finansparken, hovedkvarter for SpareBank 1 Sør-Norge.

seg i bransjen, er at flere banker har valgt å slå seg sammen, inkludert oss (SpareBank 1 SR-Bank og SpareBank 1 Sørøst-Norge). Etter mange år uten større sammenslåinger, offentliggjorde vi våre planer om fusjon i oktober 2023. Nå er vi SpareBank 1 Sør-Norge, landets største sparebank, og vi ser at flere av

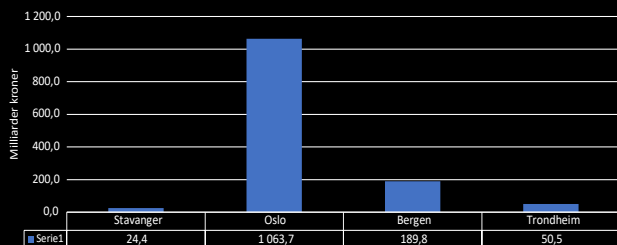
våre konkurrenter planlegger strukturelle endringer.

Økt konkurranse

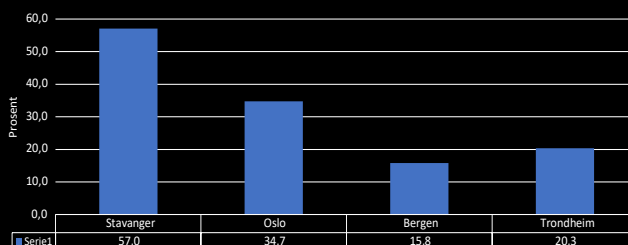
Øyvind Knoph Askeland tror man kan regne med at det kommer flere sammenslåinger i finansbransjen de neste årene.

– Vi har fortsatt mange banker i Norge, og med strenge kapital- og reguleringskrav, vil det være en fordel å være større. Jeg tror samtidig vi kan forvente at lavere renter vil gjøre konkurransen mellom bankene enda sterkere.

Storbyene: Omsetning i 2023

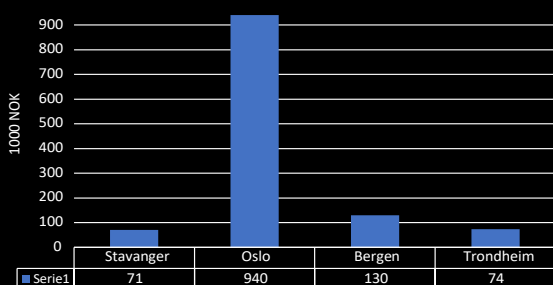


Storbyene: Gjennomsnittlig driftsmargin i 2023

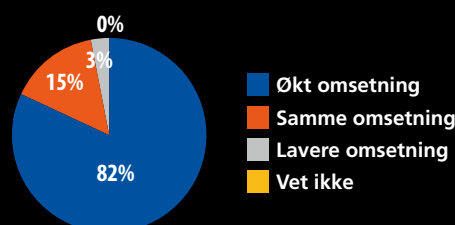


Tallene i storby sammenligningen er hentet fra Foretaksregisteret. Tallene er inflasjonsjusterte, og i tillegg er de fordelt i henhold til reell aktivitet basert på antall ansatte i hver kommune. Storbyområdet Stavanger er definert som Stavanger, Sandnes, Sola og Randaberg.

Storbyene: Verdiskaping per innbygger i 2023



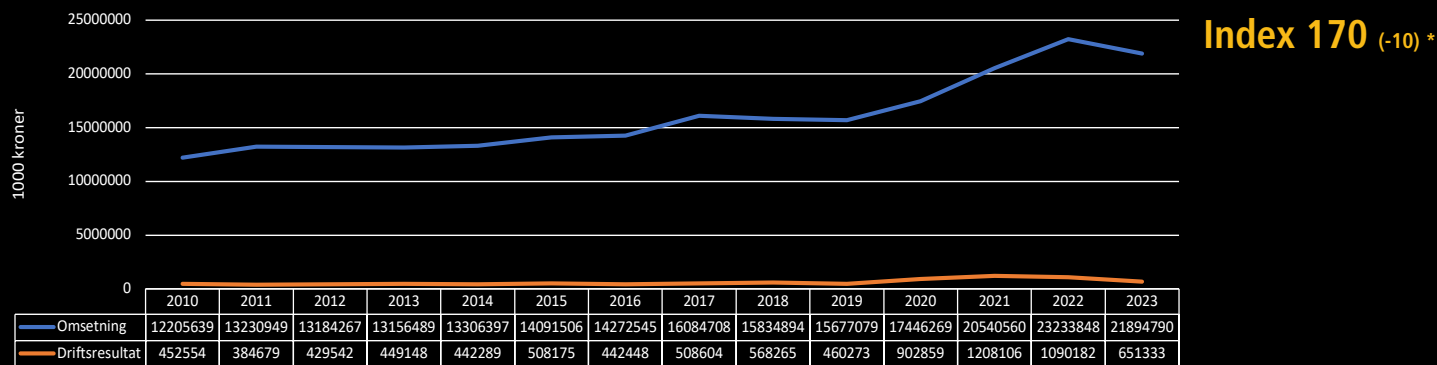
Dette tror bransjen i Stavanger-regionen om omsetningen i 2023



Tallene er hentet fra Næringsforeningens konjunkturbarometer 2024.

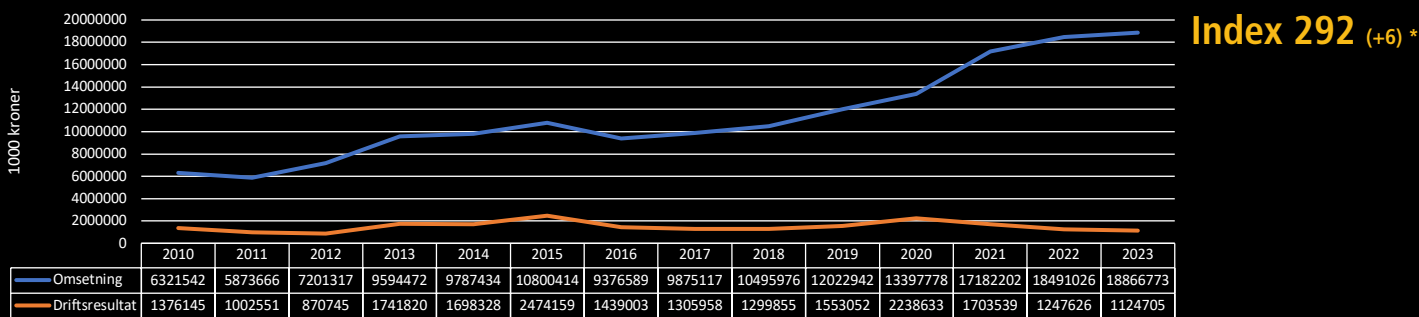
Bilbransjen: Som ventet fikk bilbransjen seg en knekk i 2023, etter at økte renter og økte kostnader satte en brems for folks interesse for nybil. 2024 kommer trolig ikke til å bety ny vekst – men mer en flat utvikling.

2023 | Omsetning: 21.894.790.000 kr | Driftsresultat: 651.333.000 kr | Antall ansatte: 4.077 | Antall selskaper: 619



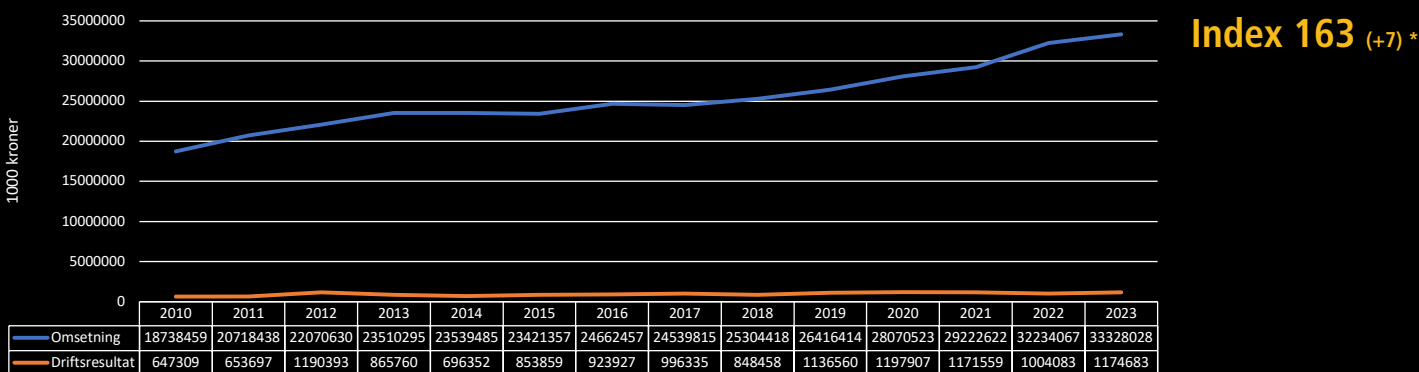
Informasjonsteknologi: Igjen vokser IT-bransjen, som den med størst prosentvis vekst i vår region etter 2010. Marginene fortsetter likevel å falle, etter den foreløpig siste toppen i 2020.

2023 | Omsetning: 18.866.773.000 kr | Driftsresultat: 1.124.705.000 kr | Antall ansatte: 4.773 | Antall selskaper: 943



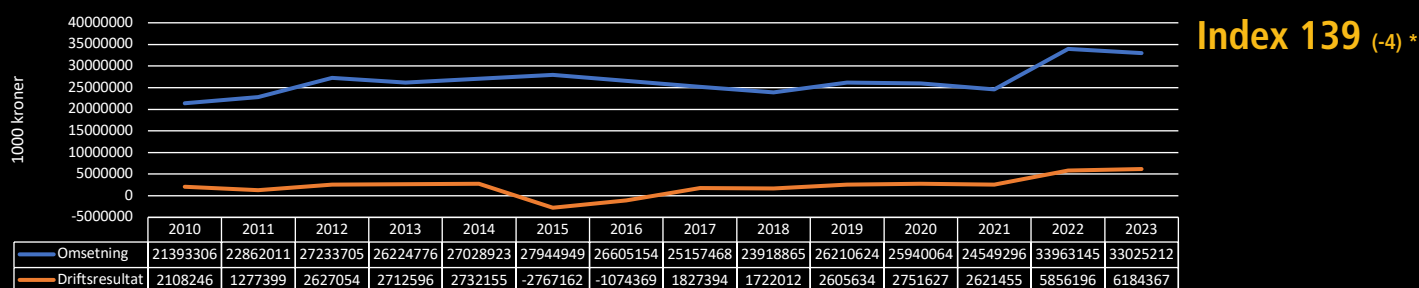
Landbruk og matindustri: Matvareprisene har fortsatt å stige, og dermed stiger også omsetningen i bransjen. Likevel er det en svak vekst og marginene stiger også litt fra året før.

2023 | Omsetning: 33.328.028.000 kr | Driftsresultat: 1.174.683.000 kr | Antall ansatte: 9.266 | Antall selskaper: 379



Transport: Litt ned på omsetning, men forbedret lønnsomhet. Fortsatt spiller selskaper som transporterer gass en vesentlig rolle i veksten etter 2021.

2023 | Omsetning: 33.025.212.000 kr | Driftsresultat: 6.184.367.000 kr | Antall ansatte: 7.022 | Antall selskaper: 532



* Tallene er hentet fra Foretaksregisteret og viser hele Stavanger-regionen samlet, inkludert Ryfylke, Jæren og Dalane. Tallene er inflasjonsjusterte.

* Indeksen er satt til 100 basert på et snitt av årene 2008 til 2010, og viser den relative utviklingen i omsetningen. Tallet i parentes viser endringen siste år.

41 percent of the profit generated in the Stavanger region

2023 was the second most profitable year ever for the Stavanger region – despite operating profits from all businesses headquartered here being more than halved compared to 2022.

Twenty per cent of the turnover and 41 per cent of the profits of all private businesses in Norway came from the Stavanger region in 2023. As always, the energy industry dominates the big numbers, with Equinor in the driver's seat. As a group, Equinor alone accounted for nearly half of the region's turnover and profit. The total turnover for the region reached NOK 2154 billion, down from NOK 3076 billion the year before. This is still higher than in the golden years between 2010 and 2014, when it peaked at NOK 2046 billion in 2012 – converted to today's NOK value.

Profitability also declined from 2022 but remained the second-highest ever, with the region, including the energy industry, achieving a total operating profit

of NOK 766 billion in 2023. This marks a decline from 1486 billion in 2022 but is still a very robust performance. Continued good activity in the energy industry, in combination with relatively high energy prices and a weak NOK, is much of the explanation.

Breaking it down by the municipality where the companies have employees and activities, the figures show a turnover of NOK 1983 billion and a positive operating profit of NOK 784 billion. If we exclude the energy industry, the turnover ends at NOK 568 billion and NOK 62 billion. The latter surpasses the peak year of 2022, indicating that the broad business sector performed slightly better in 2023.

In the Stavanger Chamber's economic outlook for 2024, which we prepare in connection with the Economic Report, we see a growing optimism among companies. Last year, 47.3 per cent believed in a higher turnover next year, 39.6 believed in better profitability, 32.8 per cent said they would increase the

number of employees – and 30.8 per cent expressed a more positive view of the future on behalf of their business than at the beginning of the year.

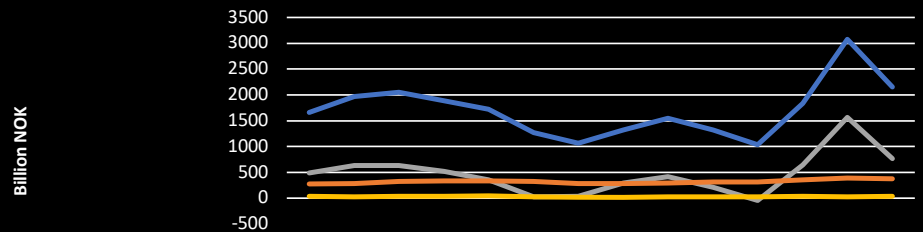
This year, 50.8 percent expect higher turnover, 45.9 percent believe in better profitability, 31.7 percent will hire more people, and 39.2 percent generally have a more positive view of the future. This represents a noticeable improvement over last year, when the company's profitability and the usually higher optimism for the future saw a modest increase compared with the responses from the previous autumn.

These figures are based on data from over three million financial statements collected throughout the country since 2008. They offer a detailed view of the region's economic structure and its performance relative to the rest of the country and other major cities. Energy, as well as industry, building, and construction, are, as always, the major drivers.

Turnover and operating profits in the Stavanger Region

2023

- Turnover: NOK 2,154,164,359,000
- Operating Profit: NOK 765,980,484,000
- Number of persons employed: 174,552
- Number of companies: 26,322



	2010	2011	2012	2013	2014	2015	2016	2017	2018	2019	2020	2021	2022	2023
Turnover	1658	1972	2046	1884	1725	1271	1063	1317	1543	1317	1035	1838	3076	2154
Operating profit	486	636	632	520	355	25	36	298	421	213	-44	645	1565	766
Turnover ex. energy	275	285	322	330	338	320	284	286	295	315	316	358	390	379
Operating profit ex. energy	39	27	36	40	45	27	18	20	21	24	21	33	27	38

Energy

2023 was a more typical year in the energy industry, but it still ranked the second best ever, following an exceptional year in 2022 due to the major energy crisis.

2023

Turnover: NOK 1,775,285,637,000
 Operating profit: NOK 728,124,335,000
 Number of employees: 50,171
 Number of companies: 532

Industry

The industry in the Stavanger region had a record year in 2023, with excellent operating profit. This is probably a sign that the industry had fewer challenges with inflation in 2023 than in 2022.

2023

Turnover: NOK 39,784,572,000
 Operating profit: NOK 3,784,205,000
 Number of employees: 10,992
 Number of companies: 792

Construction

The construction industry in the Stavanger region is increasing even though residential construction activity is lower. A generally high activity level is spilling into the sector, approaching its peak between 2012 and 2014.

2023

Turnover: NOK 88,035,467,000
 Operating profit: NOK 7,727,599,000
 Number of employees: 26,879
 Number of companies: 9,894

Retail

There is a slight decline, including inflation, but first and foremost, retail trade in the Stavanger region will be flat in 2023 after some excellent coronavirus years in 2020 and 2021.

2023

Turnover: NOK 27,194,204,000
 Operating profit: NOK 415,746,000
 Number of employees: 12,842
 Number of companies: 1,168

Travel industry

Activity in hotels, restaurants, and tourism saw a slight decline in 2023, including inflation. However, overall, it was still a strong year and a significant improvement compared to the period following the oil downturn, when the entire industry posted negative figures from 2015 to 2019.

2023

Turnover: NOK 7,711,986,000
 Operating profit: NOK 213,829,000
 Number of employees: 11,712
 Number of companies: 874

Financial institutions

Since we began tracking, banking and finance have had their best year in the Stavanger region. Both sales and operating profit are higher than during the oil peak just over ten years ago.

2023

Turnover: NOK 17,135,132,000
 Operating profit: NOK 11,925,289,000
 Number of employees: 1,715
 Number of companies: 1,557

Topp 200 virksomheter i

Firmanavn	Kommune	Omsetning i 1000 kroner	Antall ansatte siste år	Firmanavn	Kommune	Omsetning i 1000 kroner	Antall ansatte siste år
EQUINOR ASA	STAVANGER	765240463	21356	TITANIA AS	SOKNDAL	1618389	250
TOTALENERGIES EP NORGE AS	STAVANGER	72901000	105	SILEX GAS NORWAY AS	STAVANGER	1585327	4
VÅR ENERGI ASA	SANDNES	72356917	333	SCHLUMBERGER INFORMATION SOLUTIONS AS	STAVANGER	1551729	396
WINTERSHALL DEA NORGE AS	STAVANGER	44551124	341	FJORD LINE AS	EIGERSUND	1539928	133
A/S Norske Shell	STAVANGER	38843000	465	CEGAL AS	SANDNES	1518086	558
OMV (NORGE) AS	STAVANGER	23399476	87	TIOS AS	STAVANGER	1407222	34
ORLEN UPSTREAM NORWAY AS	STAVANGER	22140000	119	ALTUS INTERVENTION AS	STAVANGER	1303628	467
SVAL ENERGI AS	STAVANGER	21533329	137	INTERWELL NORWAY AS	SOLA	1284488	402
AIBEL AS	SANDNES	13959217	3867	VELDE ASFALT AS	SANDNES	1278680	208
SKRETTING AS	STAVANGER	11913535	319	AKVA GROUP ASA	EIGERSUND	1209050	237
SUBSEA 7 NORWAY AS	STAVANGER	10659831	737	ZAPTEC CHARGER AS	SANDNES	1173508	123
SCHLUMBERGER NORGE AS	STAVANGER	10289462	2044	TOTAL BETONG AS	TIME	1161148	143
HALLIBURTON AS	SOLA	9022000	2223	WEATHERFORD NORGE AS	SANDNES	1145836	300
SPAREBANK 1 SØR-NORGE ASA	STAVANGER	8693000	1630	HELGØ MENY ROGALAND AS	STAVANGER	1143184	495
RESPOL NORGE AS	STAVANGER	8156558	200	WESTCONTROL AS	STRAND	1140027	215
ASKO ROGALAND AS	GJESDAL	7475453	337	NORSEA LOGISTICS AS	SOLA	1117768	553
LYSE PRODUKSJON AS	STAVANGER	7034388	37	NORGESDEKK AS	SANDNES	1103737	112
COOP SØRVEST SA	SANDNES	6866142	2356	KVERNELAND GROUP OPERATIONS NORWAY AS	KLEPP	1058196	382
ROSENBERG WORLEY AS	STAVANGER	6668816	956	ALGECO NORWAY AS	STAVANGER	1045640	93
ARCHER AS	SANDNES	5856957	1175	ØSTER HUS AS	SANDNES	1034550	7
CONOCOPHILLIPS NORGE	SOLA	5328000	1680	JÆDER ÅDNE ESPELAND AS	GJESDAL	1028946	142
GASUM AS	SOLA	4407233	42	PROSAFE AS	STAVANGER	1004334	11
TRANSOCEAN NORWAY OPERATIONS AS	STAVANGER	4352052	1108	MRC GLOBAL NORWAY AS	STAVANGER	1003348	211
DNO NORGE AS	STAVANGER	4276629	123	TOYOTA SØRVEST AS	SANDNES	992674	119
HAV ENERGY NCS GAS AS	STAVANGER	4021320	7	KITCHN BUTIKKDRIFT AS	SANDNES	986537	1025
BAVARIA NORGE AS	STAVANGER	3903683	375	PRIMA PROTEIN AS	EIGERSUND	970061	19
FELLESKJØPET ROGALAND AGDER SA	STAVANGER	3579000	563	NOOVA ENERGI SYSTEM AS	STAVANGER	969963	30
WELLESLEY PETROLEUM AS	STAVANGER	3368586	13	NES FIRCRIFT NORGE AS	SANDNES	948392	194
APPLY AS	STAVANGER	3143739	1015	SAR AS	SOLA	936615	317
LYSE TELE AS	STAVANGER	2783175	780	NOBLE INVINCIBLE OPERATIONS AS	STAVANGER	923347	19
BERTELSEN & GARPESTAD AS	EIGERSUND	2716299	466	ODFJELL WELL SERVICES NORWAY AS	SOLA	916875	172
FATLAND JÆREN AS	SANDNES	2652137	178	AARBAKKE AS	TIME	900017	339
BRISTOW NORWAY AS	SOLA	2542882	422	KJOSAVIK AS	STAVANGER	899778	272
LAERDAL MEDICAL AS	STAVANGER	2489051	573	HERO NORGE AS	STAVANGER	888253	730
TENARIS GLOBAL SERVICES NORWAY AS	STAVANGER	2478226	16	MDE STAVANGER AS	STAVANGER	886929	149
CHC HELIKOPTER SERVICE AS	SOLA	2447900	334	BERTEL O STEEN ROGALAND AS	SANDNES	866042	127
KAEFER ENERGY AS	STAVANGER	2393017	1617	COOP KLEPP SA	KLEPP	858495	263
AERO NORWAY AS	SOLA	2372245	210	ARCHER OILTOOLS AS	SANDNES	854698	215
COOP ØKONOM SA	STAVANGER	2364664	796	CIMC OFFSHORE AS	SANDNES	841801	1
NORLED AS	STAVANGER	2316364	1218	IKM CONSULTANTS AS	SOLA	831517	200
KOLUMBUS AS	STAVANGER	2314222	87	TECHOUSE AS	SANDNES	824393	75
COSL OFFSHORE MANAGEMENT AS	SANDNES	2200819	443	CAMERON NORGE AS	RANDABERG	820874	145
LYSE ENERGI AS	STAVANGER	2190612	55	NOV WELLBORE TECHNOLOGIES NORWAY LLC	STAVANGER	812746	142
KVERNELAND BIL AS	SANDNES	2189368	323	KINLY AS	STAVANGER	806107	167
DEN STOLTE HANE AS	HÅ	2160279	373	SCANDINAVIAN FITTINGS AND FLANGES AS	SANDNES	802788	75
RISA AS	HÅ	2145345	617	MENTO AS	SOLA	795321	156
HELI-ONE (NORWAY) AS	SOLA	2100489	314	ARCHER NORGE AS	SANDNES	788000	343
STANGELAND MASKIN AS	SOLA	2069257	711	FISKÅ MØLLE MOSS AS	STRAND	779221	10
NORDAN AS	LUND	1969785	663	NAVTOR AS	EIGERSUND	767964	102
FISKÅ MØLLE AS	STRAND	1964157	141	HOME BRANDS AS	SANDNES	766097	129
BILFINGER ISP OFFSHORE NORWAY AS	STAVANGER	1923908	1173	EGERSUND NET AS	EIGERSUND	722796	177
SAIPEM DRILLING NORWAY AS	STAVANGER	1847309	226	VELDE PRODUKSJON AS	SANDNES	720708	36
MØLLER BIL SØR-ROGALAND AS	STAVANGER	1770391	254	ROGALAND SPAREBANK	SANDNES	711655	174
IKM TESTING AS	SOLA	1766974	781	PRIMA SLAKT AS	HÅ	710879	5
PANASONIC NORWAY, BRANCH OF PANASONIC MARKETING EUROPE GMBH	SANDNES	1747083	5	ROXAR FLOW MEASUREMENT AS	STAVANGER	697176	204
PRIMA BRANDS AS	HÅ	1731556	83	LYSE KRAFT DA	STAVANGER	695478	10
LNETT AS	STAVANGER	1723292	371	ASCO NORGE AS	SOLA	689928	244
OCEANEERING AS	SANDNES	1718893	679	MADLA HANDELSLAG SA	STAVANGER	689657	311
SVERDRUP STEEL AS	STAVANGER	1706099	50	MASIV BYGG AS	KLEPP	687858	51
BACKE ROGALAND AS	STAVANGER	1694418	181	SEADRILL NORWAY CREW AS	STAVANGER	680969	357
EQUINOR INSURANCE AS	STAVANGER	1687739	4	SPAREBANK 1 BOLIGKREDITT AS	STAVANGER	680422	8
OCEAN INSTALLER AS	STAVANGER	1669674	181	LYSE AS	STAVANGER	675641	181

Utgis av:

Næringsforeningen i Stavanger-regionen,
i samarbeid med Universitetet i Stavanger.
Tallmateriell er utarbeidet med assistanse
fra Asplan Viak og Dun & Bradstreet.

Næringsforeningen i Stavanger-regionen
PB 182, 4001 Stavanger
Telefon: 51 51 08 80
Epost: post@naeringsforeningen.no
Nettside: naeringsforeningen.no

Kilder: Brønnøysundregistrene, Dun &
Bradstreet, Asplan Viak, NAV, Avinor,
SSB, Eiendom Norge, Næringsforeningen i
Stavanger-regionen.

Redaksjonelt innhold: Ståle Frafjord,
Ragnar Tveterås, Arne Birkemo,
Egil Hollund.

Foto: BITMAP, Adobe Stock

Trykk/layout: Kai Hansen Trykkeri

Opplag: 14.000



HANDELSHØGSKOLEN VED UIS